




Anexo

Sistema financiero peruano en ratios







Cuadro VI.7
Ranking de depósitos por tipo
Al 31 de enero de 2002
(En miles de nuevos soles)

Depósitos a la vista

Empresas		Monto	Participación (%)	Porcentaje Acumulado
1	B. de Crédito del Perú	2 815 705	39,44	39,44
2	B. Continental	1 288 729	18,05	57,49
3	B. Wiese Sudameris	1 255 106	17,58	75,07
4	Citibank	518 397	7,26	82,33
5	B. Santander Central Hispano	485 150	6,80	89,13
6	Interbank	347 563	4,87	93,99
7	B. Sudamericano	121 536	1,70	95,70
8	BankBoston	85 598	1,20	96,90
9	B. Interamericano de Finanzas	84 066	1,18	98,07
10	B. de Comercio	48 035	0,67	98,75
11	B. Financiero	47 489	0,67	99,41
12	B. Standard Chartered	35 513	0,50	99,91
13	BNP Paribas Andes	5 030	0,07	99,98
14	B. del Trabajo	1 519	0,02	100,00
15	Mibanco	4	0,00	

Depósitos de ahorro

Empresas		Monto	Participación (%)	Porcentaje Acumulado
1	B. de Crédito del Perú	4 675 052	40,08	40,08
2	B. Wiese Sudameris	2 191 825	18,79	58,87
3	B. Continental	1 991 022	17,07	75,94
4	Interbank	1 088 637	9,33	85,27
5	B. Santander Central Hispano	681 726	5,84	91,11
6	B. Sudamericano	362 124	3,10	94,22
7	Citibank	330 704	2,83	97,05
8	B. Financiero	143 888	1,23	98,28
9	B. de Comercio	72 831	0,62	98,91
10	B. del Trabajo	50 005	0,43	99,34
11	B. Interamericano de Finanzas	37 894	0,32	99,66
12	B. Standard Chartered	24 077	0,21	99,87
13	Mibanco	15 297	0,13	100,00
14	BankBoston	-	-	-
15	BNP Paribas Andes	-	-	-

Depósitos a plazo

Empresas		Monto	Participación (%)	Porcentaje Acumulado
1	B. Continental	5 957 934	24,59	24,59
2	B. de Crédito del Perú	5 861 141	24,19	48,78
3	B. Wiese Sudameris	4 839 448	19,97	68,75
4	Interbank	1 750 685	7,22	75,97
5	B. Santander Central Hispano	1 130 169	4,66	80,64
6	B. Sudamericano	960 874	3,97	84,60
7	B. Financiero	816 986	3,37	87,97
8	BankBoston	706 901	2,92	90,89
9	Citibank	630 455	2,60	93,49
10	B. Interamericano de Finanzas	534 225	2,20	95,70
11	B. de Comercio	377 408	1,56	97,26
12	B. del Trabajo	307 177	1,27	98,52
13	B. Standard Chartered	283 304	1,17	99,69
14	Mibanco	71 311	0,29	99,99
15	BNP Paribas Andes	3 000	0,01	100,00

NOTA : Información obtenida del Balance General. Incluye Depósitos del Público y del Sistema Financiero y Organismos Internacionales.

Cuadro VI.8
Ranking de créditos directos por modalidad
de operación
Al 31 de diciembre de 2001
(En miles de nuevos soles)

Descuentos			
Empresas	Monto	Participación (%)	Porcentaje Acumulado
1	B. de Crédito del Perú	551 182	29,92
2	B. Wiese Sudameris	302 139	16,40
3	B. Continental	276 014	14,98
4	Interbank	192 774	10,46
5	B. Sudamericano	144 090	7,82
6	B. de Comercio	62 153	3,37
7	Citibank	61 282	3,33
8	B. Santander Central Hispano	59 995	3,26
9	BankBoston	56 526	3,07
10	B. Interamericano de Finanzas	55 420	3,01
11	B. Financiero	40 177	2,18
12	B. Standard Chartered	38 250	2,08
13	BNP Paribas Andes	2 216	0,12
14	B. del Trabajo	-	-
15	Mibanco	-	-

Préstamos			
Empresas	Monto	Participación (%)	Porcentaje Acumulado
1	B. de Crédito del Perú	5 342 420	24,53
2	B. Wiese Sudameris	5 185 559	23,81
3	B. Continental	3 675 875	16,88
4	Interbank	2 035 604	9,35
5	Citibank	1 289 334	5,92
6	B. Santander Central Hispano	1 265 446	5,81
7	B. Sudamericano	844 787	3,88
8	BankBoston	485 165	2,23
9	B. Financiero	363 843	1,67
10	B. Interamericano de Finanzas	303 156	1,39
11	B. de Comercio	296 503	1,36
12	B. del Trabajo	296 192	1,36
13	Mibanco	207 128	0,95
14	B. Standard Chartered	156 692	0,72
15	BNP Paribas Andes	28 377	0,13

Arrendamiento financiero			
Empresas	Monto	Participación (%)	Porcentaje Acumulado
1	B. Santander Central Hispano	918 481	31,28
2	B. de Crédito del Perú	504 393	17,18
3	B. Sudamericano	299 232	10,19
4	B. Financiero	270 145	9,20
5	B. Wiese Sudameris	251 341	8,56
6	B. Continental	186 479	6,35
7	Interbank	165 613	5,64
8	B. Interamericano de Finanzas	140 478	4,78
9	B. de Comercio	107 533	3,66
10	BankBoston	71 091	2,42
11	B. Standard Chartered	15 931	0,54
12	BNP Paribas Andes	3 019	0,10
13	B. del Trabajo	2 293	0,08
14	Citibank	-	-
15	Mibanco	-	-

NOTA: Información obtenida del Balance de Comprobación. Incluye la cartera vigente, refinanciada, reestructurada, vencida y en cobranza judicial

Cuadro VI.9
Ranking de las colocaciones
al 31 de diciembre de 1999

Ranking de cuentas corrientes
(en miles de nuevos soles)

BANCOS	TOTAL			MONEDA NACIONAL			MONEDA EXTRANJERA		
	S/	%	Nº	S/	%	Nº	S/	%	Nº
			ORDEN			ORDEN			ORDEN
WIESE SUDAMERIS	715 760	26.48	1	120 669	11.41	2	595 091	36.16	1
DE CREDITO	659 766	24.41	2	394 456	37.31	1	265 310	16.12	2
SANTANDER	240 259	8.89	3	54 793	5.18	7	185 466	11.27	3
CITIBANK	163 628	6.05	4	90 021	8.52	3	73 607	4.47	6
INTERBANK	153 161	5.67	5	74 382	7.04	4	78 779	4.79	5
CONTINENTAL	129 358	4.79	6	67 911	6.42	5	61 447	3.73	9
SUDAMERICANO	122 278	4.52	7	27 120	2.57	10	95 158	5.78	4
LATINO	121 125	4.48	8	57 239	5.41	6	63 886	3.88	8
NUEVO MUNDO	98 973	3.29	9	23 471	2.22	12	65 502	3.98	7
NORBANK	80 937	2.99	10	23 749	2.25	11	57 188	3.47	10
DE COMERCIO	62 505	2.31	11	49 146	4.65	9	13 359	0.81	13
INTERAMERICANO	61 933	2.29	12	6 590	0.62	14	55 343	3.36	11
DEL TRABAJO	55 319	2.05	13	50 232	4.75	8	5 087	0.31	14
FINANCIERO	40 431	1.5	14	13 722	1.3	13	26 709	1.62	12
STANDARD CHARTERED	7 212	0.27	15	3 602	0.34	15	3 610	0.22	15
BANKBOSTON	331	0.01	16	98	0.01	16	233	0.01	16
SERBANCO	1	-	17	-	-	-	1	-	17
BNP-ANDES	-	-	-	-	-	-	-	-	-
MIBANCO	-	-	-	-	-	-	-	-	-
ORION	-	-	-	-	-	-	-	-	-
T O T A L	2 702 977	100.00		1 057 201	100.00		1 645 776	100.00	

Ranking de préstamos
(en miles de nuevos soles)

BANCOS	TOTAL			MONEDA NACIONAL			MONEDA EXTRANJERA		
	S/	%	Nº	S/	%	Nº	S/	%	Nº
			ORDEN			ORDEN			ORDEN
DE CREDITO	5 359 670	28.01	1	1 012 833	23.40	1	4 346 837	29.35	1
WIESE SUDAMERIS	3 558 636	18.60	2	635 582	14.68	3	2 923 054	19.74	2
CONTINENTAL	2 903 873	15.17	3	826 403	19.09	2	2 077 470	14.03	3
INTERBANK	1 698 476	8.88	4	571 135	13.19	4	1 127 341	7.61	4
CITIBANK	1 054 143	5.51	5	174 185	4.02	6	879 958	5.94	5
SANTANDER	1 031 819	5.39	6	159 124	3.68	7	872 695	5.89	6
NUEVO MUNDO	572 263	2.99	7	108 691	2.51	8	463 572	3.13	8
NORBANK	559 674	2.92	8	75 230	1.74	11	484 444	3.27	7
SUDAMERICANO	462 108	2.41	9	70 734	1.63	12	391 374	2.64	9
INTERAMERICANO	449 194	2.35	10	98 957	2.29	10	350 237	2.37	10
FINANCIERO	374 002	1.95	11	55 747	1.29	15	318 255	2.15	11
DE COMERCIO	219 926	1.15	12	124 320	2.87	8	95 606	0.65	14
LATINO	214 935	1.12	13	22 702	0.52	18	192 233	1.30	12
DEL TRABAJO	203 097	1.06	14	191 538	4.42	5	11 559	0.08	18
ORION	143 135	0.75	15	25 695	0.59	17	117 440	0.79	13
BANKBOSTON	131 804	0.69	16	48 269	1.58	13	83 535	0.43	16
STANDARD CHARTERED	110 084	0.58	17	31 438	0.73	14	78 646	0.53	15
MIBANCO	65 847	0.34	18	62 996	1.46	14	2 851	0.02	19
SERBANCO	24 647	0.13	19	13 051	0.30	19	11 596	0.08	17
BNP-ANDES	-	-	-	-	-	-	-	-	-
T O T A L	19 137 333	100.00		4 328 630	100.00		14 808 703	100.00	

**Ranking de descuentos
(en miles de nuevos soles)**

BANCOS	TOTAL			MONEDA NACIONAL			MONEDA EXTRANJERA		
	S/	%	N° ORDEN	S/	%	N° ORDEN	S/	%	N° ORDEN
	WIESE SUDAMERIS	1 113 022	30.90	1	244 069	31.01	1	868 953	30.87
DE CREDITO	776 238	21.55	2	148 430	18.86	2	627 808	22.31	2
CONTINENTAL	432 408	12.01	3	114 070	14.49	3	318 338	11.31	3
INTERBANK	253 935	7.05	4	74 832	9.51	4	179 103	6.36	4
SUDAMERICANO	170 312	4.73	5	24 690	3.14	7	145 622	5.17	5
SANTANDER	154 912	4.30	6	40 905	5.20	6	114 007	4.05	7
NUEVO MUNDO	151 754	4.21	7	22 608	2.87	8	129 146	4.59	6
DE COMERCIO	121 279	3.37	8	51 227	6.51	5	70 052	2.49	10
CITIBANK	98 587	2.74	9	15 486	1.97	10	83 101	2.95	8
NORBANK	81 911	2.27	10	8 912	1.13	13	72 999	2.59	9
STANDARD CHARTERED	75 731	2.10	11	13 692	1.74	11	62 039	2.20	11
INTERAMERICANO	50 001	1.39	12	9 336	1.19	12	40 665	1.44	12
FINANCIERO	47 781	1.33	13	16 223	2.06	9	31 558	1.12	15
LATINO	38 177	1.06	14	1 742	0.22	14	36 435	1.29	13
BANKBOSTON	34 280	0.95	15	868	0.11	15	33 412	1.19	14
DEL TRABAJO	1 373	0.04	16	-	-	-	1 373	0.05	16
BNP-ANDES	-	-	-	-	-	-	-	-	-
SERBANCO	-	-	-	-	-	-	-	-	-
MIBANCO	-	-	-	-	-	-	-	-	-
ORION	-	-	-	-	-	-	-	-	-
T O T A L	3 601 701	100.00		787 090	100.00		2 814 611	100.00	

**Ranking de otras colocaciones
(en miles de nuevos soles)**

BANCOS	TOTAL			MONEDA NACIONAL			MONEDA EXTRANJERA		
	S/	%	N° ORDEN	S/	%	N° ORDEN	S/	%	N° ORDEN
	DE CREDITO	3 703 131	22.69	1	125 855	12.57	3	3 577 276	23.35
SANTANDER	2 651 929	16.25	2	47 964	4.79	5	2 603 965	17.00	2
CONTINENTAL	2 090 976	12.81	3	313 086	31.26	1	1 777 890	11.61	4
WIESE SUDAMERIS	2 059 567	12.62	4	223 767	22.34	2	1 835 800	11.98	3
INTERBANK	1 222 161	7.49	5	104 620	10.45	4	1 117 541	7.30	5
NUEVO MUNDO	902 767	5.53	6	25 745	2.57	8	877 022	5.73	6
SUDAMERICANO	810 199	4.96	7	1 345	0.13	18	808 854	5.28	7
LATINO	701 120	4.30	8	27 357	2.73	7	673 763	4.40	8
NORBANK	553 880	3.39	9	34 681	3.46	6	519 199	3.39	9
FINANCIERO	397 677	2.44	10	9 954	0.98	13	387 823	2.53	10
INTERAMERICANO	342 258	2.10	11	8 823	0.88	15	333 435	2.18	11
CITIBANK	305 699	1.87	12	1 456	0.15	17	304 243	1.99	12
DE COMERCIO	214 008	1.31	13	17 577	1.75	10	196 431	1.28	13
STANDARD CHARTERED	138 100	0.85	14	11 182	1.12	12	126 918	0.83	14
BANKBOSTON	101 398	0.62	15	162	0.02	19	101 236	0.66	15
ORION	65 855	0.40	16	9 335	0.93	14	56 520	0.37	16
SERBANCO	31 174	0.19	17	17 181	1.72	11	13 993	0.09	17
DEL TRABAJO	26 490	0.16	18	19 902	1.99	9	6 588	0.04	18
MIBANCO	1 674	0.01	19	1 674	0.17	16	-	-	-
BNP-ANDES	-	-	-	-	-	-	-	-	-
T O T A L	16 320 063	100.00		1 001 566	100.00		15 318 497	100.00	